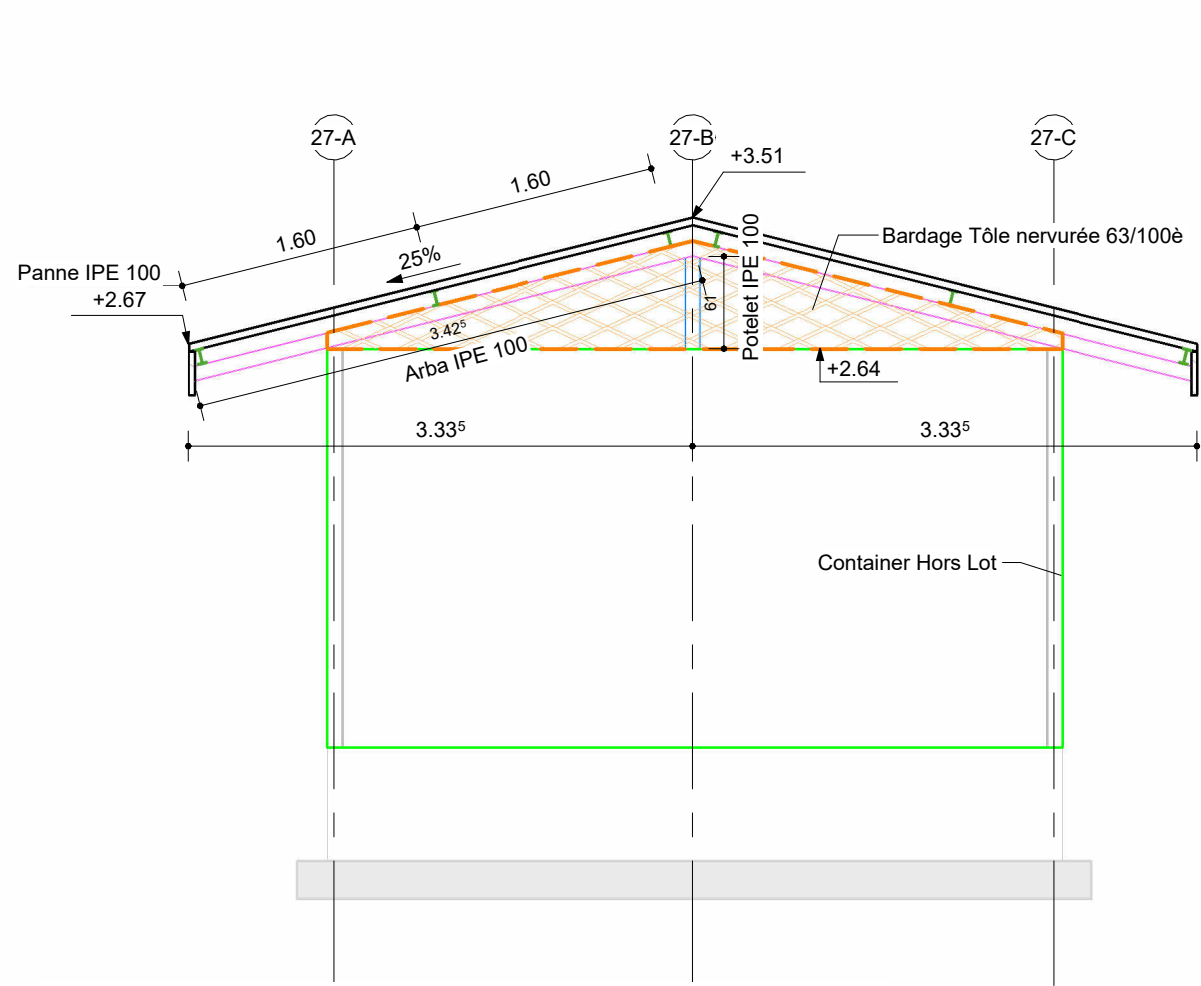
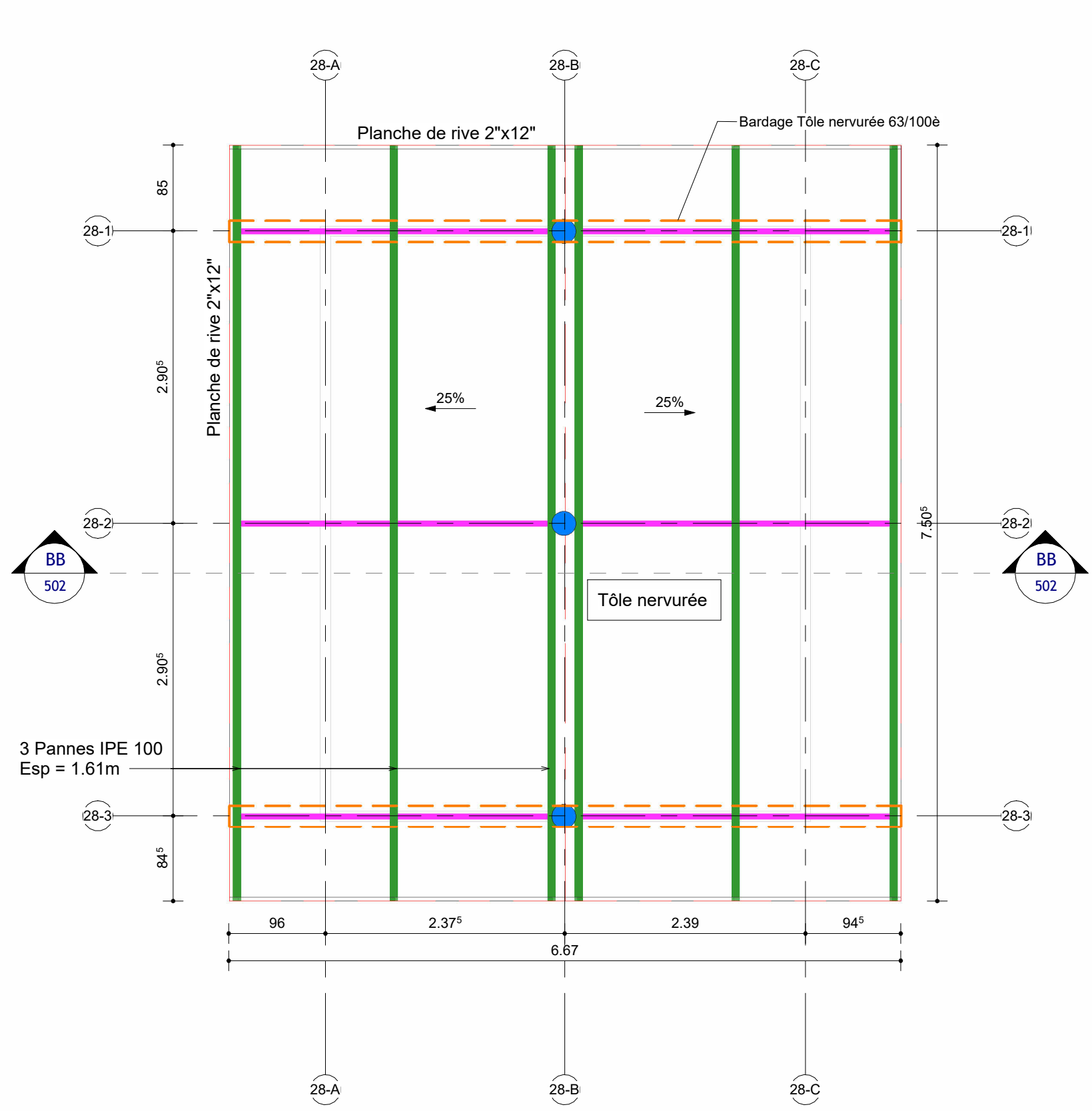


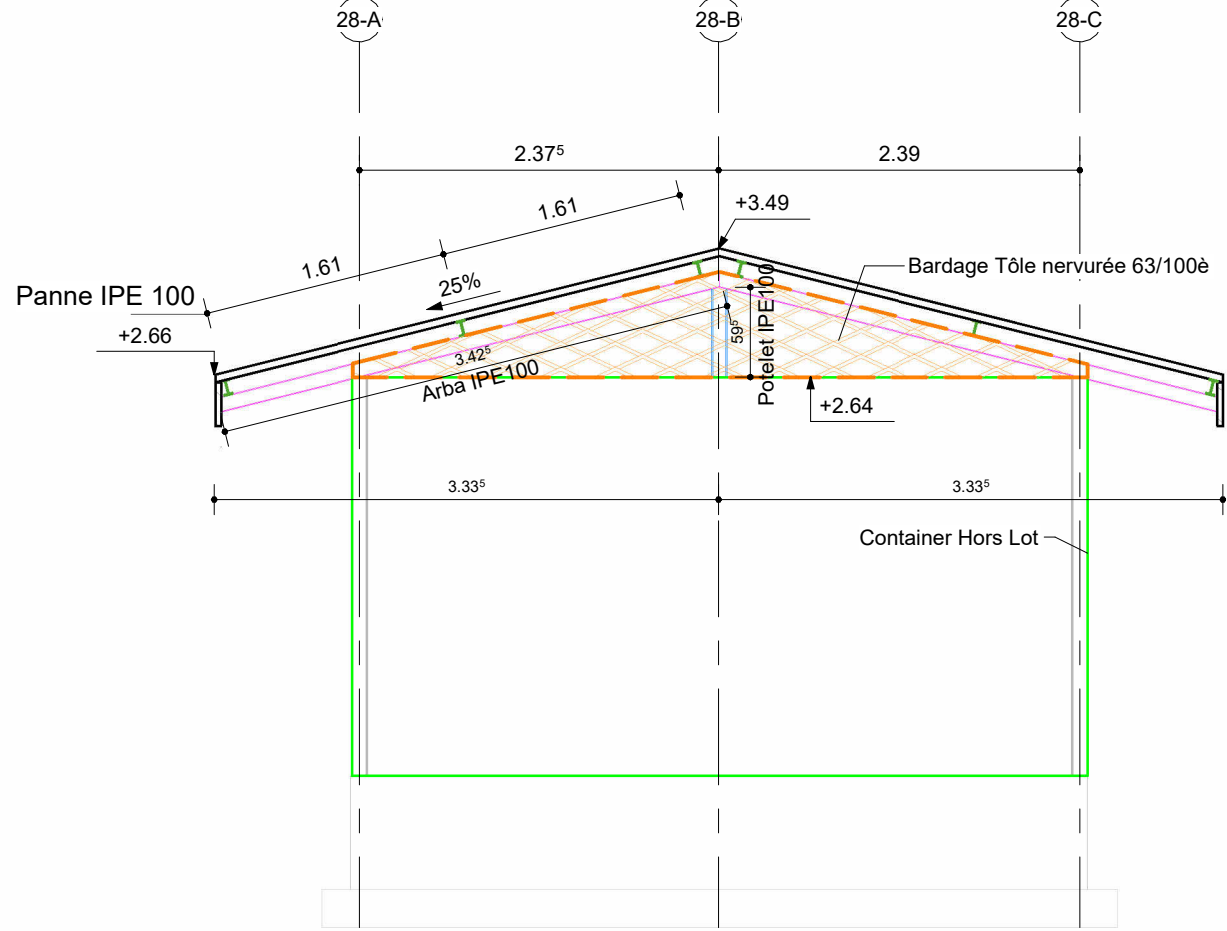
CHARPENTE - SANITAIRE VESTIAIRE HOMME  
1 : 50



Coupe AA - SANITAIRE VESTIAIRE FEMME  
1 : 50



CHARPENTE - SANITAIRE VESTIAIRE FEMME  
1 : 50



Coupe BB - SANITAIRE VESTIAIRE FEMME  
1 : 50

LEGENDE	
SYMBOLIS	DESIGNATIONS
<span style="color: green;">—</span>	Panne IPE100
<span style="color: magenta;">—</span>	Arbalétrier IPE100
<span style="color: blue;">●</span>	Potelet IPE100

HYPOTHESES	
CHARGES D'EXPLOITATIONS : BÂTIMENT 27 / 28 / 29	
• RDC : 2.5kN/m²	
FONDATEMENTS :	
EN ATTENTE ETUDE DE SOL	
BETON :	
Béton C30/37 Enrobage des aciers : 5cm Acier : HA Fe500	
CHARGES METALLIQUES:	
Acier S275 (conformes NF A35-503) Traitement anticorrosion : <ul style="list-style-type: none"><li>galvanisation à chaud (conformes NF EN ISO 1461)</li><li>traitement ACQPA C5 VH GNI</li></ul>	
CHARGES CLIMATIQUES :	
Tous les bâtiments	<ul style="list-style-type: none"><li>vent extrême = 204km/h</li><li>pluie = 4.5 litres/m²/minutes</li></ul>

POLYNESIE FRANÇAISE

ATOLL DE HAO

TUAMOTU

Construction de la 4°compagnie

MAITRISE D'OUVRAGE

RSMA PF

POLYNESIE FRANCAISE

ATOLL HAO

MAITRISE D'OEUVRE

PIRAE Immeuble LE BIHAN  
Entrée Nord au 1er étage  
BP 9220, 98716 Piraé  
Tél. : (+689) 87 33 58 53  
Email : secretariat@luseo-pacific.pf

Pacific Landscape Design

LOT : CHARPENTE METALLIQUE		
SANITAIRE VESTIAIRE HOMME ET FEMME		
PLAN DE CHARPENTE COUPES		
PROJET	EMETTEUR	PHASE
RSM	LSP	PRO
LOT	TYPE	NUMERO
CME	PLA	502
N° AFF :	23-36	INDICE
ETABLI :	VLO / VHO	0
VERIF :	EMA	
DATE :	30/05/25	
ECH:	1/50	
FOLIO :	01/01	